




PODER JUDICIAL DEL ESTADO DE MICHOCÁN  
RESULTADO DE EGRESOS  
(PESOS)

| Concepto   | Año 5<br>2020           | Año 4<br>2021           | Año 3<br>2022           | Año 2<br>2023           | Año 1<br>2024           | Año del Ejercicio<br>Vigente 2025 |
|--|-------------------------|-------------------------|-------------------------|-------------------------|-------------------------|-----------------------------------|
| <b>Gasto No Etiquetado (1=A+B+C+D+E+F+G+H+I)</b>       | <b>1,338,395,368.00</b> | <b>1,370,701,994.00</b> | <b>1,516,841,831.00</b> | <b>1,577,398,458.00</b> | <b>1,671,966,583.00</b> | <b>1,730,902,038.00</b>           |
| Servicios Personales                                   | 1,216,308,949.00        | 1,271,335,328.00        | 1,343,194,275.00        | 1,404,558,192.00        | 1,475,809,188.00        | 1,590,919,353.00                  |
| Materiales y Suministros                               | 14,226,709.00           | 12,996,295.00           | 19,658,355.00           | 30,272,372.00           | 28,545,936.00           | 16,968,517.00                     |
| Servicios Generales                                    | 74,118,531.00           | 80,755,469.00           | 108,712,976.00          | 105,544,256.00          | 130,313,783.00          | 121,946,926.00                    |
| Transferencias, Asignaciones, Subsidios y Otras Ayudas | 50,000.00               | 50,000.00               | 81,250.00               | 60,000.00               | 85,000.00               | 85,000.00                         |
| Bienes Muebles, Inmuebles e Intangibles                | 27,222,538.00           | 5,193,041.00            | 41,939,471.00           | 32,390,157.00           | 22,212,676.00           | 982,242.00                        |
| Inversión Pública                                      | 6,468,641.00            | 371,861.00              | 3,255,504.00            | 4,573,481.00            | 15,000,000.00           | -                                 |
| Inversiones Financieras y Otras Provisiones            | -                       | -                       | -                       | -                       | -                       | -                                 |
| Participaciones y Aportaciones                         | -                       | -                       | -                       | -                       | -                       | -                                 |
| Deuda Pública  | -                       | -                       | -                       | -                       | -                       | -                                 |
| <b>Gasto Etiquetado (2=A+B+C+D+E+F+G+H+I)</b>          | <b>-</b>                | <b>-</b>                | <b>-</b>                | <b>-</b>                | <b>-</b>                | <b>-</b>                          |
| Servicios Personales                                   | -                       | -                       | -                       | -                       | -                       | -                                 |
| Materiales y Suministros                               | -                       | -                       | -                       | -                       | -                       | -                                 |
| Servicios Generales                                    | -                       | -                       | -                       | -                       | -                       | -                                 |
| Transferencias, Asignaciones, Subsidios y Otras Ayudas | -                       | -                       | -                       | -                       | -                       | -                                 |
| Bienes Muebles, Inmuebles e Intangibles                | -                       | -                       | -                       | -                       | -                       | -                                 |
| Inversión Pública                                      | -                       | -                       | -                       | -                       | -                       | -                                 |
| Inversiones Financieras y Otras Provisiones            | -                       | -                       | -                       | -                       | -                       | -                                 |
| Participaciones y Aportaciones                         | -                       | -                       | -                       | -                       | -                       | -                                 |
| Deuda Pública  | -                       | -                       | -                       | -                       | -                       | -                                 |
| <b>Total del Resultado de Egresos (3=1+2)</b>          | <b>1,338,395,368.00</b> | <b>1,370,701,994.00</b> | <b>1,516,841,831.00</b> | <b>1,577,398,458.00</b> | <b>1,671,966,583.00</b> | <b>1,730,902,038.00</b>           |

\* Bajo protesta de decir verdad declaro que el estado financiero y sus notas, es razonablemente correcto y es responsabilidad del emisor.

Elaboró  
  
L.C. Juan Ángel Pérez Galindo  
Jefe del Departamento de Presupuesto del Órgano de Administración

Revisó  
  
I.G.E. y L.C. Alan Juan Rodríguez Manríquez  
Director Administrativo del Órgano de Administración Judicial

Autorizó  
  
Magistrado Hugo Alberto Gama Coria  
Presidente del Supremo Tribunal de Justicia y del Órgano de Administración Judicial